



ピタコルク 3X 掲示板



ピタコルク 3X 掲示板カラーアルミ枠（ブラウン）

品番	板面寸法	板面有効寸法	価格(税抜)
KE23C	W910×H610	W870×H570	¥17,000
KE34C	W1210×H910	W1170×H870	¥31,200
KE36C	W1810×H910	W1770×H870	¥40,600



ピタコルク 3X 掲示板（グレー）


品番	板面寸法	板面有効寸法	価格(税抜)
KE23	W910×H610	W870×H570	¥17,000
KE34	W1210×H910	W1170×H870	¥31,200
KE36	W1810×H910	W1770×H870	¥40,600

下部固定金具は 34、36 サイズに付属します。必ず取付けてご使用下さい。

ピン・マグネットを
使わず紙の掲示が可能！



表面材


ブラウン
(コルク柄粘着シート)

グレー

スリットフィルムの使い方



表面の粘着シートにはあらかじめ、上記のスリットフィルムがついており、粘着力を温存しています。露出部を2期、3期と順に位置を変えることにより、粘着効力が3倍に伸びました。



1のフィルムを剥がします。



粘着が弱まりましたら、2のフィルムを剥がします。



同様に粘着が弱まりましたら3のフィルムを剥がします。

表面のアクリルカバーは枠内をヨコにスライドできます。

ケース型ピタコルク 3 X 掲示板




※掲示ポスターの取替えは、向かって右側のアルミ枠をはずし透明アクリル板をスライドさせてください。
※コーナーは、プラスチックパーツがついた安全設計です。
※ピン、マグネットを使わずに掲示できます。透明アクリル(カバー)は、2ミリ厚です。

●ケース型ピタコルク 3 X 掲示板（ブラウン）



KR34 ¥41,800
板面寸法/W1200×H900
有効寸法/W1150×H850



KR23 ¥22,800
板面寸法/W900×H600
有効寸法/W850×H550

